

## SOCIOCULTURAL II NIVEL DE TRANSICION (KINDER)

- Esta actividad consiste en conmemorar el natalicio de Gabriela Mistral.



### GUÍA PASO A PASO


1. Se invita al niño/a, escuchan canción "Dame la mano"  
<https://www.youtube.com/watch?v=iWBVxLEj5R0>, cantan.
2. El niño/a activa conocimientos previos sobre Gabriela Mistral con apoyo de imagen, escuche que le cuenta su hijo/a en relación a la imagen, si este no responde ayúdelo con preguntas tales como: ¿Conoces su nombre?, ¿sabes a que se dedicaba?, etc.



3. Invite al niño a observar y escuchar presentación de Power point sobre Gabriela Mistral adjuntada, luego el adulto le realiza preguntas simples de Gabriela mistral, tales como:
  - ¿Cuál era el nombre real de Gabriela mistral?
  - ¿En qué lugar nació?
  - ¿En que trabajaba Gabriela Mistral?
  - ¿Qué le gustaba hacer a Gabriela Mistral, pintar o escribir poemas?
  - ¿En qué billete de Chile encontramos a Gabriela Mistral?Felicite a su hijo/a por las respuestas.
4. Para finalizar el niño juega a leer poema con pictograma "Dame la mano", de Gabriela Mistral y lo declaman junto a su familia.

# “Dame la mano”, Gabriela Mistral

Dame la  y  ;

dame la  y me amarás.

Como  sola  seremos,

como   , y nada más...

El mismo verso  ,

al mismo paso  .


Como una  ondularemos,

como una  , y nada .

Te llamas  y yo Esperanza;

pero tu nombre olvidarás,

porque seremos  

en la  y nada  ...